





# PRAVOPISNÝ ROZCESTNÍK

Pravopisný rozcestník je schéma, které ti napoví, jak postupovat při odůvodňování pravopisu a jak správně napsat **i, í, y, ý**.

Nauč se pracovat podle tohoto rozcestníku:

- 1. **h, ch, k, r, d, t, n** jsou **PRAVOPISNĚ TVRDÉ SOUHLÁSKY** → a píšeme po nich  hy, chy, ky, ry, dy, ty, ny  
hý, chý, ký, rý, dý, tý, ný
- 2. **ž, š, č, ř, c, j, d', t', ň** jsou **PRAVOPISNĚ MĚKKÉ SOUHLÁSKY** → a píšeme po nich  ži, ši, či, ři, ci, ji, di, ti, ni  
ží, ší, čí, ří, cí, jí, dí, tí, ní
- 3. **b, f, l, m, p, s, v, z** jsou **PRAVOPISNĚ OBOJETNÉ SOUHLÁSKY** → a píšeme po nich  bi, fi, li, mi, pi, si, vi, zi  
bí, fí, lí, mí, pí, sí, ví, zí  
 by, fy, ly, my, py, sy, vy, zy  
bý, fý, lý, mý, pý, sý, vý, zý

