

OBSAH

ÚNOR – 2. TÝDEN

ZIMNÍ RADOVÁNKY	4
OPAKOVÁNÍ PÍSMEN MALÝCH A VELKÝCH, KTERÉ MAJÍ STEJNÉ NEBO PODOBNÉ TVARY... ..	4
SPOJENÍ VŠECH PÍSMEN – MALÝCH I VELKÝCH TVARŮ	5
VYTVOŘENÍ ZIMNÍ ABECEDY Z PÍSMEN A OBRÁZKŮ	8

ÚNOR – 3. TÝDEN

DI, TI, NI – JARNÍ PRÁZDNINY	10
ČTENÁŘSKÝ TRÉNINK: DI, TI, NI	11
ZIMNÍ SPORTY – ZÁVODY V LYŽOVÁNÍ, TVOŘÍME PŘÍBĚH	12
OPAKOVÁNÍ ROČNÍHO OBDOBÍ ZIMA	13
MYŠLENKOVÁ MAPA ZIMA	15

BŘEZEN – 1. TÝDEN

ODBORNÝ TEXT: VRÁNA, HAVRAN	16
ŽIVOČICHOVÉ V ZIMĚ	18

BŘEZEN – 2. TÝDEN

Ř, ř – BŘEZEN, ZA KAMNA VLEZEM	20
PTÁCI NA JAŘE – NÁVRAT STĚHOVAVÝCH PTÁKŮ	20
ODBORNÝ TEXT: ČÁP, VLAŠTOVKA	21
OPAKOVÁNÍ: CO VÍM O PTÁCÍCH	22
ČTENÁŘSKÝ TRÉNINK: Ř, ř	23

BŘEZEN – 3. TÝDEN

PRVNÍ JARNÍ DEN	24
JARO A JARNÍ BYLINY	25
PĚSTUJEME ŘEŘICHU – PRAKTICKÉ CVIČENÍ	26
ČÁSTI BYLIN	27
VELIKONOCE (ČASOVĚ POSUNOUT PODLE POTŘEBY)	28

BŘEZEN – 4. TÝDEN

ČTENÁŘSKÝ TRÉNINK: b, d	30
ČAS, VOLNÝ ČAS – DOKONČENÍ PŘÍBĚHU	31
DEN, NOC	32
PEPŮV SEN – ČTENÍ S POROZUMĚNÍM, S PŘEDVÍDÁNÍM	33
HODINY A ČÁSTI DNE	34
ČAS NA POVINNOSTI A ZÁBAVU - PLÁNOVÁNÍ ČINNOSTÍ	36

DUBEN – 1. TÝDEN

Ď ě, ť ě, ň ě – MLÁĎATA NA JAŘE	38
ODBORNÝ TEXT: BABIČČINA KOŤATA	40
ČTENÁŘSKÝ TRÉNINK: ě, ť, ň	41

DUBEN – 2. TÝDEN

DĚ dě, TĚ tě, NĚ ně – NA FARMĚ, ZVÍŘECÍ RODINY	42
VOZÍČKÁŘ ŠTĚPÁN	45
LIDSKÉ TĚLO	46
ČTENÁŘSKÝ TRÉNINK: DĚ, TĚ, NĚ	47

DUBEN – 3. TÝDEN

MĚ mě – DEN ZEMĚ, SÁZENÍ STROMU, POSTUP	48
ÚKLID OBCE – PRÁCE S PLÁNKEM	49
OCHRANA ŽIVOTNÍHO PROSTŘEDÍ, TŘÍDĚNÍ ODPADU	50

DUBEN – 4. TÝDEN

OVOCNÉ STROMY NA JAŘE	52
JARO V SADĚ A NA ZAHRADĚ	54
F. HRUBÍN: TÝDEN MALÝCH ZAHRADNÍKŮ	55
OPAKOVÁNÍ ROČNÍHO OBDOBÍ JARO	56
MYŠLENKOVÁ MAPA JARO	57

KVĚTEN – 1. TÝDEN

BĚ bě, PĚ pě, VĚ vě – ČARODĚJNICE	58
ČTENÁŘSKÝ TRÉNINK: mě, bě, pě, vě	59
SVÁTEK PRÁCE, POVOLÁNÍ	60
ČÍM BUDU A PROČ	63

KVĚTEN – 2. TÝDEN

SVÁTEK MAMINEK, PŘÁNÍ	64
PROČ BYLA MAMINKA SMUTNÁ	66
MOJE MAMINKA – VIZITKA	68
ČTENÁŘSKÝ TRÉNINK: ŽENSKÁ JMÉNA	69

KVĚTEN – 3. TÝDEN

TÝDEN, DNY V TÝDNU	70
MŮJ BEZVA DEN – PLÁN ČINNOSTÍ	72
NAROZENINOVÝ DEN, PŘÁNÍ	73
CO ŘÍKÁ KALENDÁŘ	74

KVĚTEN – 4. TÝDEN

DEN DĚTÍ – CESTA ZA POKLADEM	76
VÝLET DO PRAHY – PRÁCE S PLÁNKEM	78
PLÁNUJEME VÝLET SNŮ	79

ČERVEN – 1. TÝDEN

ZOO – ČTENÍ S HÁDANKAMI	80
PRÁCE S PLÁNKEM ZOO	81
ZVÍŘATA V ZOO	82
ČTENÁŘSKÝ TRÉNINK: NÁZVY ŽIVOČICHŮ	83

ČERVEN – 2. TÝDEN

LÉTO – DOBRODRUŽSTVÍ NA ŠKOLE V PŘÍRODĚ	84
OPAKOVÁNÍ ROČNÍCH OBDOBÍ, HÁDANKY	86

ČERVEN – 3. TÝDEN

JAK VYZRÁT NA KLÍŠŤATA	88
LES – NÁZVY LESŮ, STROMŮ	89
CHOVÁNÍ V LESE	90

ČERVEN – 4. TÝDEN







ODBORNÝ TEXT: VEVERKA, PRÁCE S OSNOVOU	91
PĚTILÍSTEK VEVERKA	92
MOJE PRVNÍ TŘÍDA	93

PŘÍLOHY	95
-------------------	----

1. BLUDIŠTĚ. ADAM DORAZÍ K CÍLI, KDYŽ PROJEDE VŠECHNA PÍSMENA A, a. ELIŠKA MUSÍ PROJET VŠECHNA E, e. NAKONEC OZNAČ DVOJICE PÍSMEN, KTERÁ K SOBĚ PATŘÍ (h, H).

2. ZAKROUŽKUJ STEJNÝMI BARVAMI VELKÁ A MALÁ PÍSMENA PATŘÍCÍ K SOBĚ.

3. SPOJ STEJNÁ SLOVA. KE SLOVŮM PŘIPOJ OBRÁZKY. OZNAČ SLOVA, KTERÁ NEMAJÍ OBRÁZEK.

PUK	zip		JOJO	piju	
KOS	kus		PIVO	mísy	
KUS	kov		MÍSY	jojo	
ZIP	puk		PIJU	copy	
KOV	kos		COPY	pivo	

1. SPOLEČNĚ ROZDĚLTE OBA ŘÁDKY NA SLOVA. PODTRHNĚTE STEJNOU BARVOU STEJNÁ SLOVA.

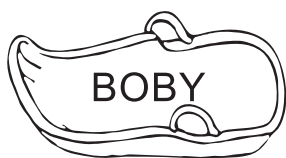
BRUSLE LYŽESÁNĚBOBYHŮLKYPUK
sáněpukbrusle hůlky lyže boby

2. OZNAČ PÍSMENA B, b ŽLUTĚ A PÍSMENA D, d ZELENĚ.

B BOBUJI NA LEDU. JÁ BOBOVAT DOVEDU.
b Bobuji na ledu. Já bobovat dovedu.

D DÁDA BRUSLÍ RÁDA. KUBA NA LED PADÁ.
d Dáda bruslí ráda. Kuba na led padá.

3. DOPIŠ DO SLOV PÍSMENO b, NEBO d. ŠKRTNI JEDNOHO VETŘELCE, KTERÝ K ZIMNÍM OBRÁZKŮM NEPATŘÍ.



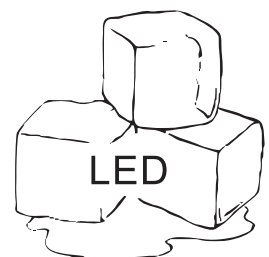
o y



rusle



atoh



le



le en



un a



u en



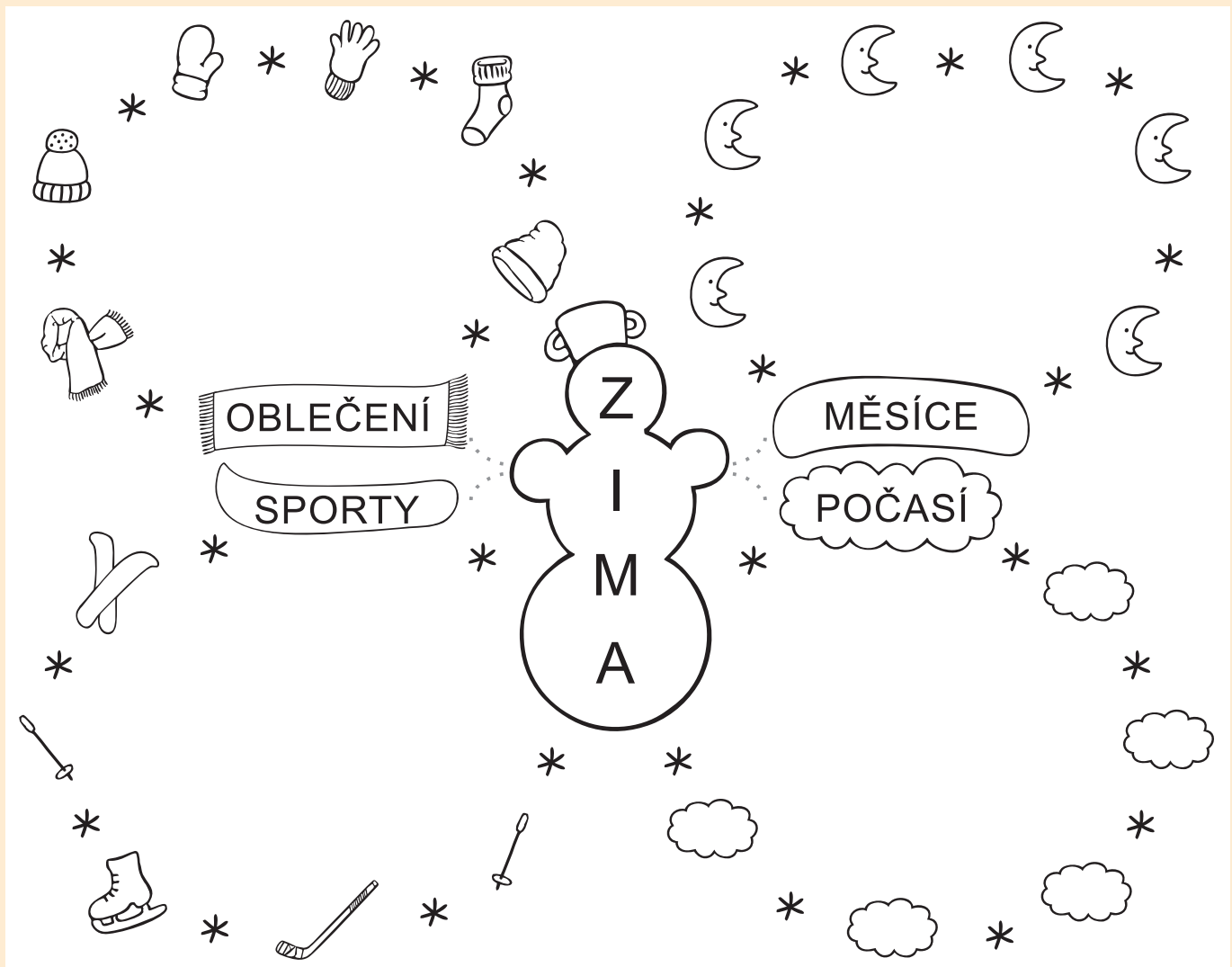
ar








1. NA KAŽDÉM ŘÁDKU OZNAČ PÍSMENO ZA SPRÁVNOU VĚTOU. Z PÍSMEN SLOŽ TAJENKU.

ROČNÍ OBDOBÍ ZIMA				😊	😐	😞
1.	Venku je zima.	R		Venku pálí slunce.	B	
2.	Padá listí.	E		Padá sníh.	A	
3.	Jedeme na saních.	M		Jezdíme na kole.	N	
4.	Chodíme v tričku.	D		Nosíme čepici.	P	
5.	Nosíme sandály.	Y		Nosíme zimní boty.	O	
6.	Začíná v prosinci.	U		Začíná v září.	Í	
7.	Stavíme iglú.	CH		Venku stavíme stan.	K	
8.	V únoru je jaro.	G		V únoru je zima.	Y	

2. VYTVOŘ MYŠLENKOVOU MAPU ZIMA. K ČÁSTI O POČASÍ DOPLŇ, JAKÉ POČASÍ JE LETOS V ZIMĚ.



1. DO TABULKY DOPIŠ INFORMACE Z TEXTU NA STRANĚ 16, KTERÉ SIS ZAPAMATOVAL/A.

VRÁNA A HAVRAN		   
KDO JSEM?		
KDE ŽIJÍ?		
JAKOU MÁM BARVU PEŘÍ?		
BARVA ZOBÁKU		
KONEC OCASU		

2. VYŠKRTEJ PŘEDEPSANÁ PÍSMENA A DOPLŇ TAJENKU.

B C č D E F G i j k L m O p S š T u Z ý ž															
B	H	C	č	D	A	E	F	V	G	R	i	j	A	k	N
V	L	m	R	O	p	S	Á	š	T	u	Z	N	ý	A	ž

Na obrázku je a .

3. PŘEČTI ŘÍKANKU A NAUČ SE JI ZPAMĚTI.
ODPOVĚZ VRÁNĚ HLASEM HAVRANA.

KRÁKORALA STARÁ  ,
KRÁKORALA NA  :
„MILÝ STRÝČKU  ,
KDY UŽ JARO NASTANE?“

4. NAJDI UKRYTÉ PTÁČKY.
SLOŽ Z PÍSMEN NÁZEV PTÁKA A ZAPIŠ HO.



rR sS šŠ tT uU vV yY zZ žŽ DI di DÍ dí TI ti TÍ tí NI ni NÍ ní

1. DOKONČI POSLEDNÍ VĚTU A VYBARVI OBRÁZEK ŘEŘICHY.

Hádej, co je ŘEŘICHA.

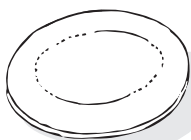
Řeřichu sejeme ze semínek.
Může růst v kelímku za oknem.
Musíme ji zalévat. Řeřicha je...



2. VYPĚSTUJTE ŘEŘICHU VE TŘÍDĚ.

SEJEME ŘEŘICHU

Připrav si:



TÁCEK



VATU



VODU



ŘEŘICHU

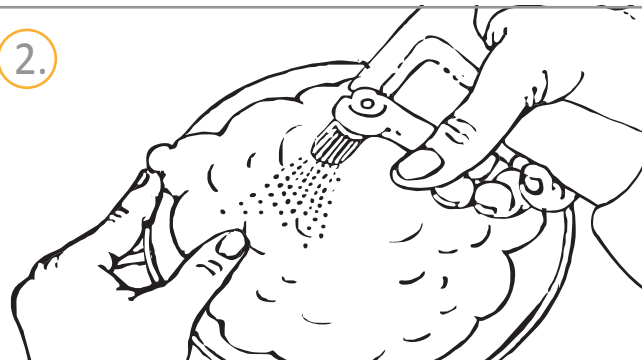
Postup:

1.



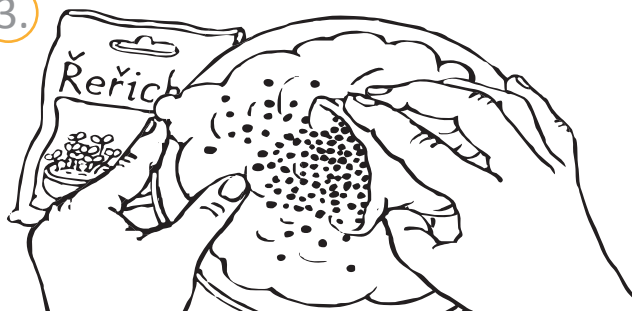
NA TÁCEK DEJ VATU.

2.



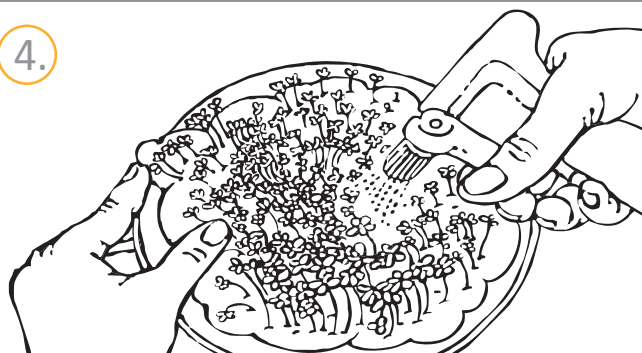
VATU POKROP VODOU.

3.




NASYP SEMÍNKA.

4.



ROSTLINKY ZALÉVEJ.

1. VYBARVI PÍSMENA **B**, **b** ŽLUTĚ A PÍSMENA **D**, **d** ZELENĚ.
STEJNÝMI BARVAMI OZNAČ PÍSMENA VE SLOVECH.



	●	★	■	▲
1.	babi	Kuba	bába	doba
2.	tady	Ruda	záda	móda
3.	dudy	bude	body	dole
4.	duby	dupe	boby	boule
5.	bouda	buben	bubák	dáma
6.	bunda	duben	dudák	brána
* 7.	budka	dobrá	brouci	bublá
* 8.	babka	modrá	draci	dudlá
* 9.	bzučí	hrady	dudlík	tabule
* 10.	bručí	brady	budík	cedule
* 11.	hodiny	bobule	období	bububu
* 12.	bodliny	bledule	nádobí	u dubu

Ďď

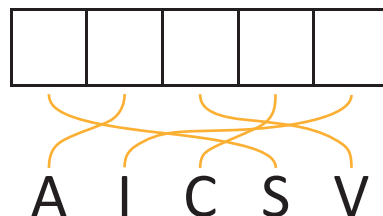

Ťť

Ňň

1. PODTRHNI V TEXTU VŠECHNA JMÉNA.
DOPIŠ DO MŘÍŽKY SLOVO Z LUŠTĚNKY.

Kočka Míca má tři koťata.
Tátou je černý kocour Ota.
Koťata jsou zatím slepá.
V kuchyni mají pelíšek.
Tam skoro celý den spí.
Sají mléko od mámy Míci.
Jsou to jako lidé.
Pepa a Ája jim dali hezká jména.
Jmenují se Ďáblík, Ťuňťa, Ťapka.

2. VYBARVI PÍSMENO Ď ČERNĚ, Ť HNĚDĚ, Ň ŠEDĚ.



3. POMOCÍ ČÍSELNÉ ŠIFRY ZJISTI, CO SE RODÍ NA JAŘE.

1	2	3	4	5	6
A	Á	M	L	Ď	T

NA JAŘE
SE RODÍ:


3	4	2	5	1	6	1
<input type="text"/>	<input type="text"/>	<input type="text"/>	<input type="text"/>	<input type="text"/>	<input type="text"/>	<input type="text"/>

* DOPIŠ DO SUDOKU JMÉNA KOŤÁTEK PODLE NÁPOVĚDY VLEVO.

Ďáblík	Ťapka	Ťuňťa
Ťapka	Ťuňťa	Ďáblík
Ťuňťa	Ďáblík	Ťapka

ĎÁBLÍK	ŤAPKA	ŤUŇŤA
ŤAPKA		
ŤUŇŤA		

MĚ mě

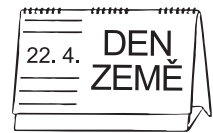


1. VYLUŠTI, JAKÝ DÁREK DALY DĚTI ZEMI K JEJÍMU SVÁTKU.

Brzy bude mít naše ZEMĚ svátek.



se radí. „Jaký dárek ZEMI dáme?“



--	--	--	--	--	--	--	--

--	--	--	--	--

“



A D S Z M A E Í

R T M S O

2. DOPIŠ DO DRUHÉ VĚTY NÁZEV STROMU, KTERÝ DĚTI SÁZELY.

JAK JSME SÁZELI STROM

Rozhodli jsme se zasadit náš český národní strom.


Je to

--	--	--	--

. Jak na to?

1. Vyryjeme velkou díru.
2. Do díry zarazíme kůl.
3. Do díry nalijeme vodu.
4. Ke kůlu postavíme strom.
5. Strom zasypeme hlínou.
6. Hlínu pořádně ušlapeme.
7. Strom přivážeme ke kůlu.
8. Nakonec stromek zalijeme.

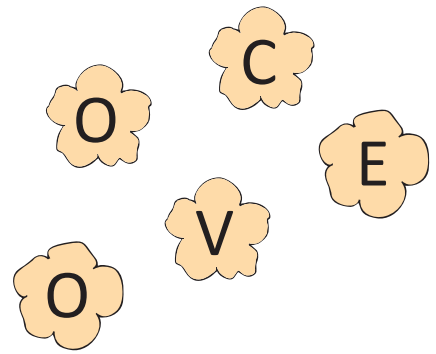
3. NAPIŠ KE KAŽDÉMU OBRÁZKU ČÍSLO VĚTY ZE CVIČENÍ 2, KTERÁ K OBRÁZKU PATŘÍ.



1. Z PÍSMEN V KVĚTECH SLOŽ SLOVO A DOPIŠ JE DO POSLEDNÍ VĚTY.

OVOCNÝ SAD

V sadu rostou ovocné stromy a keře.
 Na jaře stromy krásně kvetou a voní.
 Pilné včelky květy opylují.
 Po květech zůstanou nezralé plody.
 V létě a na podzim plody dozrají.
 Stromy nám dají sladké _____ .



2. OZNAČ STEJNOU BARVOU NÁZEV STROMU, NÁZEV PLODU A OBRÁZEK OVOCE. OBRÁZKY VYBARVI.

● HRUŠEŇ	JABLOŇ	ŠVESTKA	NEKTARINKA
● hruška	jablko	švestka	nektarinka
třešně	višně	meruňka	broskev
TŘEŠEŇ	VIŠEŇ	MERUŇKA	BROSKVOŇ

3. DOPIŠ DO KŘÍŽOVKY NÁZVY OVOCE. OZNAČ BAREVNĚ OVOCE, KTERÉ U NÁS V SADU NENAJDEME.

1. J A B L K

2. Š S T

3. Í N

4. I T

5. M R Ň A

1. TRÉNUJ ČTENÍ SLOV. BAREVNĚ OZNAČ mě , bě , pě , vě .

	●	★	■	▲
1.	mě	měl	měla	měří
2.	mění	měli	měna	změna
3.	země	uměl	měnil	k mámě
4.	měsíc	měsíc	město	v jámě
* 5.	umění	umělec	paměť	zeměpis
6.	běží	běhá	běda	oběd
7.	Bětka	běžky	běloch	běžet
8.	běžec	hříbě	hrábě	bělásek
* 9.	neběhá	běduje	Bětuška	k bábě
* 10.	holoubě	obědvá	oběhne	Alžběta
11.	pět	pěna	pěšky	doupě
12.	poupě	pětka	pěkná	pěvec
* 13.	zpěvák	pěšina	pěsti	na lípě
* 14.	spěchá	úspěchy	pěstuje	zpěváci
15.	věž	věta	věří	věda
16.	věci	věnc	větev	věšák
17.	vějří	květ	květy	Květa
* 18.	květen	člověk	hvězda	Věruška
* 19.	květiny	světýlko	hvězdička	Květuška

1. VYPIŠ SAMOSTATNĚ SLOUPEC **MYSLÍM SI**. POSLEDNÍ SLOUPEC DOPIŠ SPOLEČNĚ S OSOBOU, O KTERÉ PÍŠEŠ V DOTAZNÍKU.

NEJMILEJŠÍ OSOBA	MYSLÍM SI	JE PRAVDA
1. JMÉNO OSOBY		
2. BARVA VLASŮ		
3. BARVA OČÍ		
4. OBLÍBENÁ BARVA		
5. OBLÍBENÁ KYTKA		
6. OBLÍBENÝ SPORT		
7. JEJÍ/JEHO POVOLÁNÍ		
8. KDY MÁ SVÁTEK		

2. NAKRESLI A NAPIŠ ŘEŠENÍ HÁDANKY.



Je moc krásná, rád ji mám.
Milá, hodná, tu já znám.
A nad její pohlázení
v celém širém světě není.

3. SKLÁDEJ SLOVA A PIŠ JE NA LINKY. TVOŘTE VĚTY SE SLOVY.

NÍZ, koruna _____

KNÁ, hezká _____

PĚ
PE

TKA, číslice _____

VEC, zpěvák _____

RNÍK, jídlo _____

ŽKY, lyže _____

TKA, jméno _____

BĚ
BE

ŽET, utíkat _____

RTA, jméno _____

LOUŠ, kůň _____

1. DOPIŠ NÁZVY ZVÍŘAT. NAJDI JE NA OBRÁZCÍCH A VYBARVI.

V ZOOLOGICKÉ ZAHRADĚ

V neděli jsme si v ZOO užili legraci.

Ája volá: „Hele, koník v pyžamu!“

Pepa se chechtá: „Koník v pyžamu?“

To je přece pruhovaná

Z				
---	--	--	--	--

!“



Ája vyvádí: „Pomóóc, čert! Veliký a rohatý!“

„To je zvíře z Afriky,“ směje se Pepa.

„Má dva rohy. Rádo se vání v bahně.“


Jeho jméno začíná na NOS.“

„Cože, jaký nos?“ nechápe Ája.

„Přece

N	O	S					
---	---	---	--	--	--	--	--

.“



„Jú, pochodují hory!“ volá táta.

„Jaké hory?“ směje se maminka.

„Přece ty dva velké kopce!“


Pepa se chechtá a dělá si legraci:

„To jsou KOPCOUDI, když mají na zádech kopce.“

„Né!“ ječí Ája, „to je

V							
---	--	--	--	--	--	--	--

!“



2. NA KAŽDÉM ŘÁDKU NAJDI A OZNAČ JEDNO SPRÁVNÉ SLOVO. VYMYSLI PODOBNOU HÁDANKU.

Nemám 4 nohy: velbloud, páv, zebra, opice, lev. ☺

Umím létat: tuleň, slon, antilopa, papoušek, koza. ☹

Nejsem zvíře: gorila, gekon, gazela, tygr, guláš. ☹