

# PÍSANKA 2

Psaní s tetkou Abecedkou

PÍSANKA PRO 2. ROČNÍK, 2. DÍL  
PÍSMENA V ABECEDNÍM POŘADÍ



# HODNOCENÍ S TETKOU ABECEDKOU

## (str. 14-15)

1. Po napsání každé stránky se mohou žáci zhodnotit.
2. Jedná se o hodnocení prvních dvou řádků na stránce, kde se nacvičuje malé a velké písmeno.
3. Hodnocení se zaznamenává na dvojstranu 14-15 do šály tetky Abecedky vybarvením políčka s daným písmenem.  
Používáme jednu ze tří barev:

### **ZELENÁ = JEDU DÁL!**

Malá i velká písmena mají správný tvar, správnou velikost, správný sklon.

Písmenka jsou napsána čistě, s přiměřeným přitlakem.

Písmenka jsou umístěna na lince tak, jak patří.

### **ŽLUTÁ = PŘIBRZDÍM! MÁM CO ZLEPŠOVAT!**

U **některých** malých nebo velkých písmen se mi nepodařilo napsat správný tvar, správnou velikost nebo správný sklon.

Některá písmena jsou napsána nečistě nebo jsou narytá.

Některá písmena poskakují nad linku nebo pod linku.

Na každém řádku může žák škrtnout jedno nepovedené písmenko a vyučující je „nevidí“.

### **ČERVENÁ = STOJÍM! ZKUSÍM TO ZNOVU!**

**Mnoho** malých nebo velkých písmen nemá správný tvar, správnou velikost nebo správný sklon.

Písmenka jsou napsána nečistě, narytá, poskakují.

Pokud je nepovedených písmen většina, bylo by dobré napsat celý řádek znovu. Nejdřív písmeno vymodelovat z modelíny, znovu procvičit jednotlivé části písmene, obtahovat předepsané, napsat do krupice a potom psát do cvičného sešitu.

## OBSAH

### LEDEN

a, A	2
b, B	3
c, č, C, Č	4
d, d', D, Ď	5
e, E	6

### ÚNOR

f, F	7
g, G	8
h, H	9
ch, CH	10

### BŘEZEN

i, I	11
j, J	12
k, K	13
l, L	16

### DUBEN

m, M	17
n, ň, N, Ň	18
o, O	19
p, P	20

### KVĚTEN

q, Q	21
r, ř, R, Ř	22
s, š, S, Š	23
t, t', T, Ť	24
u, U	25

### ČERVEN

v, V	26
w, W	27
x, X, y, Y	27
z, ž, Z, Ž	28

Dvojstrana 14-15 slouží k SEBEHODNOCENÍ a k zakreslení, jak žáci písmena abecedy zvládli.

Písanka navazuje na 1. díl JAK SE RODÍ PÍSMENKA, ve kterém se docvičují všechna písmenka z 1. ročníku a vyvodí se nová písmena x, X; q, Q; w, W; Y.

Časový plán je orientační a nastavený tak, aby bylo na psaní dostatek času. Jedna strana v písance je zhruba na týden práce. Jedná se o psaní „pro radost“, u kterého potřebují žáci klid, pohodu a dostatek času.

a á

a á



1. OPIŠ VĚTU.

Ahoj, Setko Abecedko!

2. PŘEPIŠ SLOVA A DOPIŠ JE DO VĚT.



aktovka



Ája

andulka Axi

Pepa nese

Sestra se jmenuje

Axi je

Andulka má jméno

b

B



1. OPIŠ VĚTU.

Boly, boly do roboty.

2. PŘEPIŠ SLOVA A DOPIŠ JE DO VĚT.



buchty



bunda



buben

Pekař peče

Švadlena šije

Bubeník bubnuje na

č č  
č č



1. NAPIŠ SLOVA A VĚTY S TĚMITO SLOVY.

čepice

palec

rukavice

Čopry si dej pod



sakřej v



2. NAPIŠ VĚTY, CO DĚLÁ CESTOVATEL, CUKRÁŘ, ČARODĚJ.

NÁPOVĚDA: CUKRUJE, CESTUJE, ČARUJE.

d ě

Ň ě



1. OPIŠ POZDRAVY.

Dobrý den.

Dobrou noc.

2. NAPIŠ SLOVA A VĚTY S TĚMITO SLOVY.



dábel



ďas



to je ďas.



je mořská ryba.

e é ě

E



1. NAPIŠ SLOVA A CELOU BÁSNIČKU.



Eskymáci



medvěd



, co děláte,

že



nechytáte?

Emo, řekni medvědům,

že stavíme z ledu dům.



f  
F



Filip

1. NAPIŠ SLOVA A VĚTY.



fíky



fůra



fixy

Filipe, máš fíky?

Fando, máš fixy?

2. PŘEPIŠ SLOVA TAK, ŽE VŠECHNA BUDOU ZAČÍNAT NA f (kouká – fouká).

kouká, bučí, duní, kůra



g  
G

Gábina

1. NAPIŠ SLOVA.



lego



gazela



gerbery



glóbus

2. SLOVA ZE CVIČENÍ 1 DOPLŇ DO VĚT.

je stavebnice.

je živočich.

je model Země.

jsou kytky.

h

H



1. NAPIŠ SLOVA.



hokejista



hory



sníh

2. OPIŠ VĚTY.

Hurá, hurá, padá sníh!

Na horách i v ulicích.

3. ODPOVĚZ CELOU VĚTOU:

HLEDÁ HOKEJKA HELENKU?

HRAJE HOKEJ HYNKA?

ch

Ch



1. NAPIŠ SLOVA.



rampouchy



střecha

2. ROZDĚL TEXT NA SLOVA A OPIŠ.

Chumelise, chumeli,

nechcichodišdoškoly.

3. NAPIŠ PŘÍSLOVÍ A VYSVĚTLI JE.

Kam nechodí ,

tam chodí .

i í

j



1. DOPIŠ ZNAMÉNKA NAD *i/í*. PŘEPIŠ BÁSNIČKU BEZ CHYB.

Injekce se nebojím,

píchně během chvíličky.

Je to malé štipnutí

od zdravotní sestřičky.

2. VYLUŠTI NÁZVY NEMOCÍ.

nagán, pkachři, rózavi

j  
J



1. VYBER 1 PODSTATNÉ JMÉNO A NAPIŠ ODPOVĚĎ CELOU VĚTOU.

Jíme to? Jelen, jahody, jetel.

Jede to? Ježek, jogurt, jeřáb.

2. DOPÍŠ DO NEÚPLNÝCH VĚT SLOVA ZE CVIČENÍ 1.

jsou sladké.

je zelený.

má parohy.

je ješátek.

k

K



1. NAPIŠ SLOVA.



krmelec



krmítko



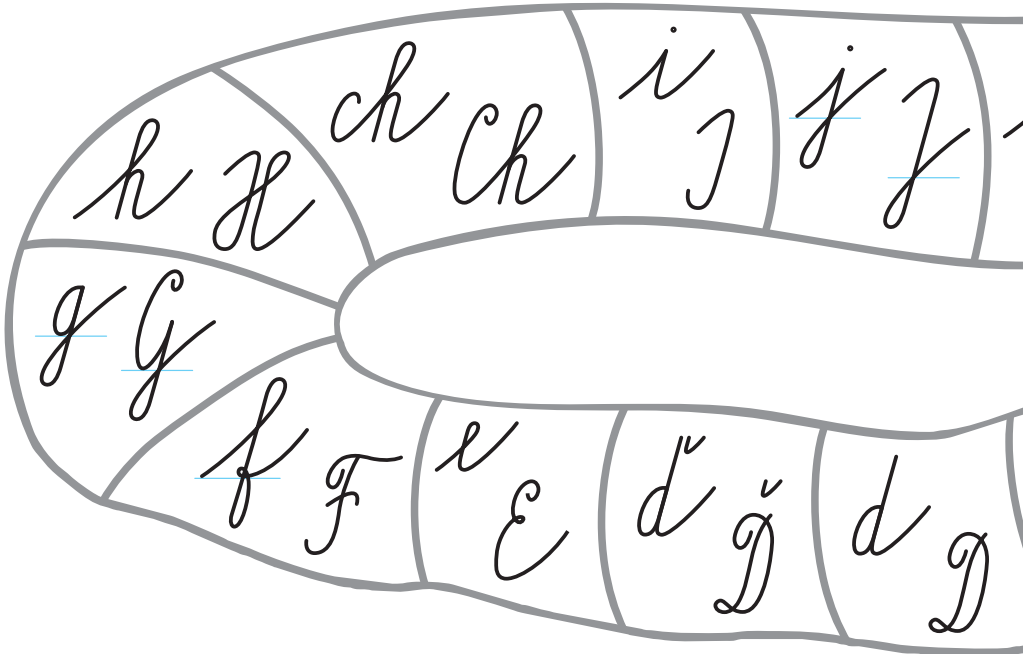

korýtko

2. PŘEPIŠ HÁDANKU. DOPÍŠ POSLEDNÍ SLOVO Z NÁPOVĚDY:



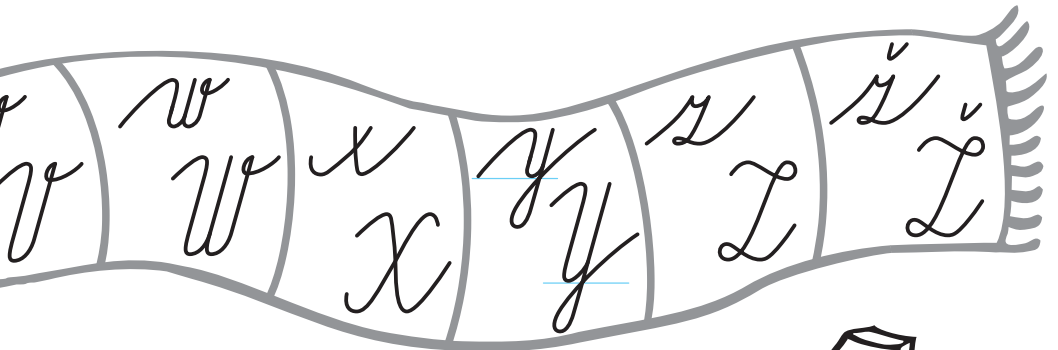
BROKY, ROKY, SKOKY, NOKY, HOLKY.

Kolik udělá vrabec kroků?

Žádné kroky, jenom samé.







l

L



1. DOPIŠ DO SLOV ZNAMÉNKA A VĚTY OPIŠ.

Laka lanka jelena,

na jablička selena.

2. PIŠ ODPOVĚDI CELOU VĚTOU.


Loví jelen myslivce?

Ukrylo se listí do ježka?

Číhá slepice na lišku?

m

m



1. NAPIŠ SLOVA.



med



medvěd

2. VYBER DO VĚT VHODNÁ SLOVESA A VĚTY NAPIŠ.

Mia maluje - maskuje



mrká - mlsá



Medvědi



malují - milují.



utekl - upekł myslivci.

n ň

n ň



NIC

1. VYBER DO VĚT SPRÁVNÁ SLOVA A VĚTY PŘEPIŠ.

Lokomotiva se posu0 - pomi0.

Nela si rukáv ochr0 - vyhr0.

V prosinci jsou Vá0e.

Sněhová bouře je váNICe.

Hodiny bijí půlNIC - půl0.

o o  
o o



1. PŘEPIŠ BÁSEŇ.

Oči, oči, očka,

Olgu a Ondru

honí kočka.

2. VYBER A NAPIŠ K OBRÁZKŮM VHODNÁ JMÉNA A SLOVESA:

OUŠKO, ORY, ONDRA, OKY, SE OPIČÍ, OKUSUJE LISTY, MŇOUKÁ, ODPOČÍVÁ.



n  
p



1. OČÍSLUJ SPRÁVNĚ SLOVA VE VĚTÁCH A VĚTY PŘEPIŠ.

měl svátek Pepa.

prání Přišlo mu.

babička Prání psala.

se dědeček i Podepsal.


zdravíčko Práli Pepovi.

q  
Q



1. NAPIŠ NÁZVY ZVÍŘAT A K NÁZVU VYBER JMÉNO. Příklad: slon Quentin.

Quentin, Qela, Quido, Qaja.



2. NAPIŠ ALESPŮŇ 2 PÍSMENA, KTERÁ OBSAHUJÍ PŘEDEPSANÉ TVARY.

1 l

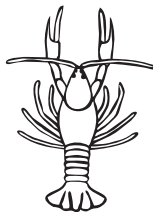
o c

n t

r ř

R Ř

Řehoř



1. PŘEPIŠ JAZYKOLAM.

Ryby, raky.

Ryby, raky.

2. PŘEPIŠ BÁSEŇ. KAŽDOU PŘEDEPSANOU VĚTU ROZDĚL NA DVA ŘÁDKY.

Radost je ☀, které září.

Radost září na mé tváři.



s š  
y ý



Saša

1. PŘEPIŠ ŘÍKANKU.

Šupy, šupy u chalupy,

u smrků se šišky kupí.

Šárka šišky posbírá.

do koše je všechny dá.

l l  
ř ř



1. NAPIŠ SPRÁVNĚ:

Tulipána tulipani

celýdensesoběklani.

2. PIŠ CELÉ VĚTY: NÁZEV MLÁDĚTE A SLOVESO Z NÁPOVĚDY.

NÁPOVĚDA:

bučí

štěká

mňouká

chrochtá

pípá

u ú ů

u



1. SESTAV 2 VĚTY A NAPIŠ JE.

U < { domu  
    { úlů

létají včely.

máme úly.

2. OPIŠ VĚTY.

V úterý utíkám domů.

Upadl jsem do kaluže.

Nemůžu hýbat rukou.

v

v



1. PŘEPIŠ VĚTY.

Violka je malá víla,

veselá a stále milá.

2. DOPIŠ DO VĚT SLOVA: V NOCI, V NEDĚLI, VE DNE, V POSTELI.

je volný den.

se veselíme.

tvrdě spíme.

si poležíme.

w

W



kiwi



wifi

x

X



pexeso



fixy

y

Y



Ypsilon



Yveta

Yveta

Ů ů  
L Ľ



1. PŘEPIŠ BÁSNIČKU.

Zvoní školní zvonec,

zvoni, še je konec.

Žáci se škol vyběhli,

na prázdniny ujeli.



**PaedDr. Hana Mühlhauserová**

## **PÍŠANKA PRO 2. ROČNÍK - 2. díl**

Ilustrace: MgA. Magda Veverková Hrnčířová

Sazba a grafická úprava: Ing. Dalibor Knotek

Tisk: NOVATISK, a. s., [www.novatisk.cz](http://www.novatisk.cz)

Pražská 1602/7, 678 01 Blansko, Česká republika

### **INFORMACE A OBJEDNÁVKY:**

Hana Mühlhauserová

Česká 2, 671 72 Miroslav

Mobil: 723 093 210

Email: [muhlhauserovi@tiscali.cz](mailto:muhlhauserovi@tiscali.cz)

[www.hanami.cz](http://www.hanami.cz)

[www.facebook.com/groups/prvostupnari/](https://www.facebook.com/groups/prvostupnari/)

Vydalo NAKLADATELSTVÍ HANAMI, s. r. o., 2023

