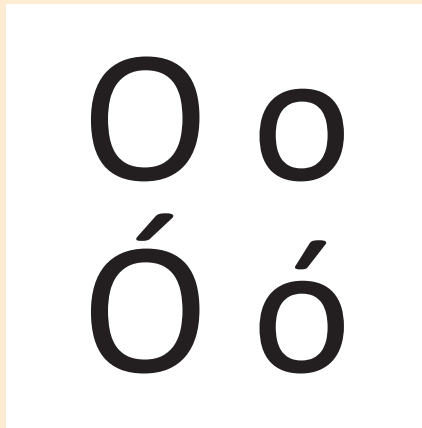


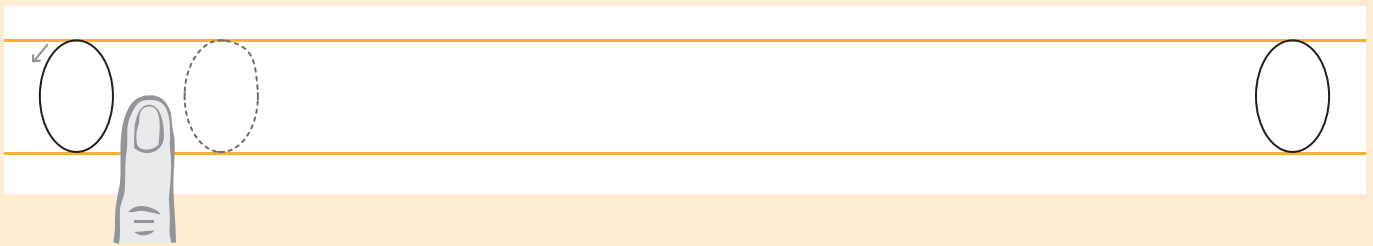
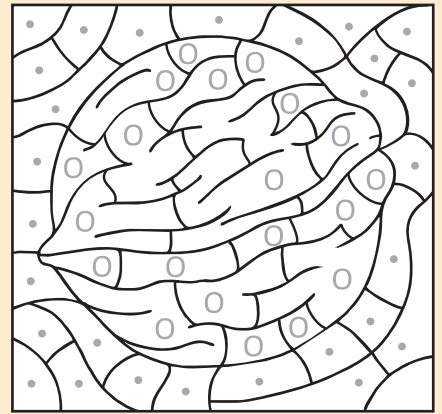
ČASOVÝ PLÁN	OBSAH
ŘÍJEN 3. TÝDEN	O OVOCE, PODZIMNÍ SKLIZEŇ 4
	S STROMY MAJÍ SVÁTEK, STAVBA STROMU 6 SPOJENÍ DVOU PÍSMEN A VYVOZENÍ SLABIKY (SO) 9
ŘÍJEN 4. TÝDEN	A ANGÍNA, NEMOCI 10 TVOŘENÍ OBRÁZKOVÝCH VĚT 11
	M MAMINKA 13 ČTENÍ PRVNÍCH SLOV A VĚT (POMOC MAMINCE) 14
LISTOPAD 1. TÝDEN	E PODZIMNÍ VICHŘICE, EL. PROUD A BEZPEČNOST 16
	L LES, ROSTLINY, ŽIVOČICHOVÉ 18 POŘÁDEK A CHOVÁNÍ V LESE 20
LISTOPAD 2. TÝDEN	SVATÝ MARTIN 23
	I INDIÁNI 24 SLOVNÍ FOTBAL, ČTENÍ S POROZUMĚNÍM, ŠIFRY 26
	U PODZIMNÍ PRÁZDNINY A HRY 28
LISTOPAD 3. TÝDEN	ČTENÁŘSKÝ TRÉNINK ČÍSLO 1 31
	P PEPA 32 VYPRAVUJEME SE DO ŠKOLY 34
	J ÁJA JOJUJE, HRY A KAMARÁDI 36 CO UMÍM 38
LISTOPAD 4. TÝDEN	ČTENÁŘSKÝ TRÉNINK ČÍSLO 2 39
	T TÁTA 40
	AU DVOJHLÁSKA (AUTO) 41 TÁTA, MÁMA – CO DĚLAJÍ, CO UMÍ 43
	D ADVENT, DŮM 44 NÁŠ DŮM A ČLENOVÉ RODINY 45 DOPIS JEŽÍŠKOVI 47
PROSINEC 1. TÝDEN	ČTENÁŘSKÝ TRÉNINK ČÍSLO 3 48
	Y ČERTI 49

PROSINEC 2. TÝDEN	R	RÝMA 52	52
		HYGIENICKÉ ZÁSADY PŘI RÝMĚ 54	54
		ČTENÁŘSKÝ TRÉNINK ČÍSLO 4 55	55
	N	NÁPADY PRO VOLNÝ ČAS, NUDA 56	56
PROSINEC 3. TÝDEN	K	VÁNOČNÍ BESÍDKA A DÁREK PRO KAMARÁDA 59	59
		NÁVOD NA ROZBALENÍ DÁRKU 62	62
		ČTENÍ S PIKTOGRAMY: BÁSEŇ VÁNOČNÍ STROMEČEK 63	63
		ČTENÁŘSKÝ TRÉNINK ČÍSLO 5 64	64
LEDEN 1. TÝDEN	Z	ZIMA 65	65
		STEJNÁ A PODOBNÁ PÍSMENA MALÁ A VELKÁ 66	66
		POZOROVÁNÍ ZIMNÍ PŘÍRODY 67	67
LEDEN 2. TÝDEN	V	NOVÝ ROK 68	68
		TŘI KRÁLOVÉ 70	70
	C	CESTOVÁNÍ V ZIMĚ 71	71
	AU, OU ČTENÍ SLOV S DVOJHLÁSKAMI 72	72	
		PLÁN CESTY 74	74
LEDEN 3. TÝDEN	H	HORY V ZIMĚ, BEZPEČNÉ CHOVÁNÍ 75	75
		ČTENÁŘSKÝ TRÉNINK ČÍSLO 6 78	78
	CH	CHUMELÍ, ZIMNÍ POČASÍ 79	79
		SNĚHULÁK 81	81
LEDEN 4. TÝDEN	B	BOBOVÁNÍ A ZIMNÍ SPORTY 83	83
	Ž	LYŽOVÁNÍ, ÚRAZ NA LYŽÍCH 85	85
		ČTENÁŘSKÝ TRÉNINK ČÍSLO 7 88	88
	Ž, Š, Č	CO DOKÁŽE HÁČEK 89	89
		ZIMNÍ OBLEČENÍ 90	90
ÚNOR 1. TÝDEN	F	FOTKY, RODINA 93	93
	G	ZÁLIBY ČLENŮ RODINY 96	96
		ČTENÁŘSKÝ TRÉNINK ČÍSLO 8 98	98
		PROPOJENÍ MALÝCH A VELKÝCH PÍSMEN 99	99
		PŘÍLOHY	


1. VYBARVI PÍSMENO O.



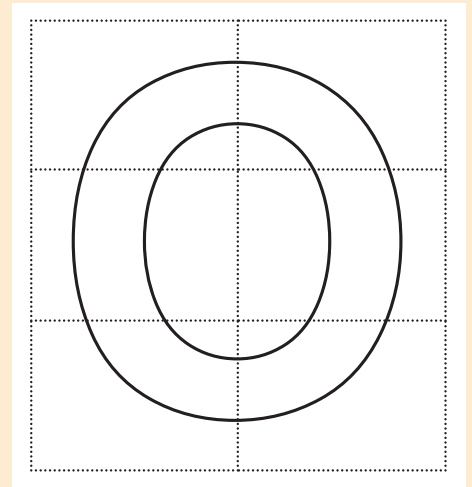
2.  O = HNĚDÁ, • = ZELENÁ.



3. PÍŠ PÍSMENO O K OBRÁZKŮM, JEJICHŽ NÁZVY ZAČÍNÁJÍ HLÁSKOU O. KTERÝ OBRÁZEK SEM NEPATŘÍ A PROČ?




4. NALEP NA TENTO OBRÁZEK PÍSMENO O ZE STRANY 101.




5. ZAKROUŽKUJ PÍSMENA O.

PEPA ST**O**JÍ ZA OKNEM,
 POZORNĚ SE DÍVÁ VEN.
 COPAK VIDÍ? CO, CO, CO?
 VIDÍ VŠECHNO S VELKÝM O!

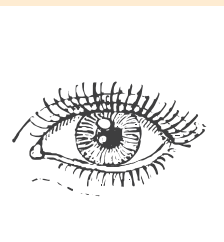
6. SPOJ  DO TVARU VELKÉHO O.



1. VYBARVI OBRÁZKY, JEJICHŽ NÁZEV ZAČÍNÁ NA O. PÍSMENO O DOPIŠ K OBRÁZKŮM.




2. PIŠ DO MŘÍŽEK PÍSMENO O PODLE TOHO, NA KTERÉ MÍSTO VE SLOVĚ PÍSMENO O PATŘÍ.




O		O
---	--	---



--	--	--	--	--



--	--	--	--




--	--	--	--

3. OBTÁHNI BAREVNĚ ALESPŮŇ TŘI PLODY, KTERÉ NEJVÍCE PŘIPOMÍNÁJÍ TVAR PÍSMENE O. PLODY POJMENUJ.



1. NAUČ SE ČÍST SLABIKY.






SOVA

S

O

SO

2. VYBARVI LISTY SE SLABIKAMI SO, SÓ.

3. SPOJ SLABIKU **SO** SE SPRÁVNÝMI OBRÁZKY. DO RÁMEČKŮ NAPIŠ SLABIKU **SO**, POKUD TAM PATŘÍ.





SO





* SPOJ RÉBUSY SE SPRÁVNÝM ŘEŠENÍM NA OBRÁZCÍCH VPRAVO.

SO 



SOKOL

LOS  OS



SOBOTA

SO  - O



LOSOS

4. S = ZELENĚ, O = ORANŽOVĚ.




O S e s c

O S D O c


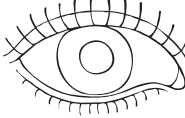
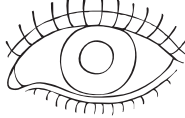

s S O š s e

c O Q z e






O




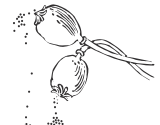




* VYPLŇ DOTAZNÍK O SVÉ MAMINCE, TETĚ NEBO BABIČCE.



JMÉNO:	OBLÍBENÁ BARVA: 	VLASY:
KYTKA:	BARVA OČÍ:  	


1. PIŠ POD VŠECHNY OBRÁZKY DVĚ POČÁTEČNÍ PÍSMENA. ŠKRTNI OBRÁZEK, KTERÝ NA ŘÁDEK NEPATŘÍ.

MA     



MÁ    


2. PŘEČTI TEXT. NAPIŠ DO SEŠITU VĚTU, CO MÁ  RÁDA TVOJE MÁMA NEBO BLÍZKÁ OSOBA.

MÁMA MÁ  A  A  .   



 MÁMO! MÁMO!



MÁM  A   .


MÁMA MÁ    .



1. ČTI A NAJDI V TOTEMU ŘEŠENÍ TAJENKY. VYBARVI VEDLE TOTEMU SPRÁVNÝ OBRÁZEK.

*  JE MALÁ  .

SAMA SI   .

MÁ  .



MÁ I MALÉ



--	--	--	--




 .



2. ČTI A NAJDI V TOTEMU ŘEŠENÍ TAJENKY. VYBARVI VEDLE TOTEMU SPRÁVNÝ OBRÁZEK.

*  JE  .

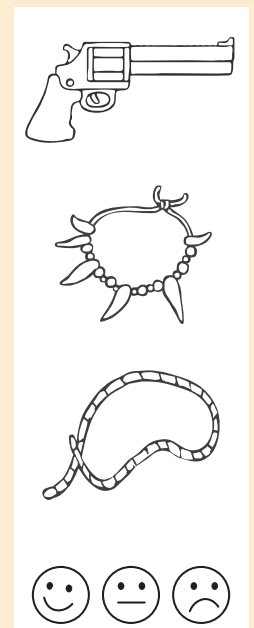
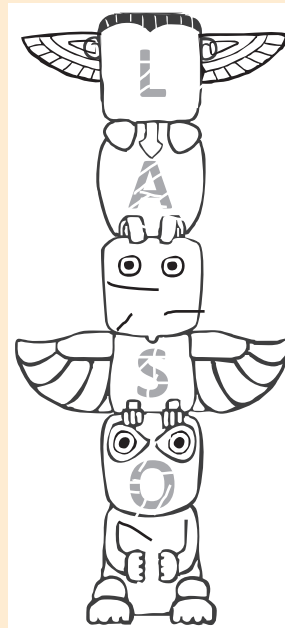
SÁM SI   .

MÁ  ,  A  .

MÁ I

--	--	--	--

 .




* PIŠ DO RÁMEČKŮ + (SPRÁVNĚ), NEBO - (NESPRÁVNĚ). TVRZENÍ DOLOŽ V TEXTU CVIČENÍ 1 A 2.

 JE MIMI.





JE MALÁ.

JE EMA.

 MÁ LOS.

MÁ LUK.

MÁ ŠÍP.

				
①	MÁMA	MASO	SAMO	SAM
②	MÁMO!	SAMA	SÁM	MÁM
③	MÁME	SAME!	EMA	EMO!
④	MALÁ	MELE	SÁLÁ	LEM
⑤	MALÉ	MELA	SELE	LES
⑥	MÁLO	MOLO	SÓLO	SÁL
⑦	LAMA	LASO	LÁME	LOS
⑧	MIMI	MILÁ	MÍSA	LIS
⑨	SÍLA	SOLÍ	OLA	LOM
⑩	MÍLA	LILI	ALE	LEO
⑪	MAMI!	LÍSÁ	ELA	EMIL
⑫	MILÉ	SÍLÍ	ESO	ÍÁ
⑬	MÍLO!	SÍLU	ASI	SAMI
⑭	MUSÍ	SUMA	UMÍ	SŮL
⑮	SUMO	LÁMU	EMU	ÚL
*⑯	MUSÍM	SALÁM	LOSOS	OSEL


1. ČTI, CO NAPSAL PEPA O TÁTOVI A MÁMĚ. ŘÍKEJ O SVÝCH RODIČÍCH PODOBNÉ VĚTY JAKO PEPA. VYTVOŘ O TÁTOVI STEJNOU VIZITKU, JAKOU JSI DĚLAL/A O MAMINCE NA STRANĚ 15, CVIČENÍ *.

MŮJ TÁTA JE TOM.

TÁTA MÁ

TÁTA UMÍ ...

TÁTA MILUJE MÁMU, PEPU I ÁJU.



* VYŘEŠ, JAKÉ JE MÁMINO CELÉ JMÉNO. JAK MŮŽEME EMÍLIÍ OSLOVOVAT?

MOJE MÁMA JE MÍLA.



MÁMA JE

MÁMA UMÍ ...

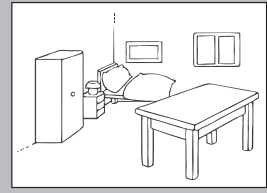

MÁMA MILUJE TÁTU, PEPU A ÁJU.






2. VYŘEŠ TAJENKU, KTERÁ TI NAPOVÍ, JAKÉ POVOLÁNÍ SE LÍBIL O TÁTOVI V DĚTSTVÍ.

1. ČTENÍ S PIKTOGRAMY. NAUČ SE RECITOVAT VÁNOČNÍ BÁSNIČKU.

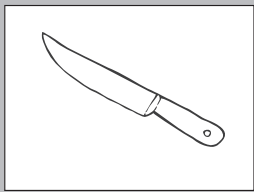

VÁNOČNÍ STROMEČEK ZAVONĚL V POKOJI,




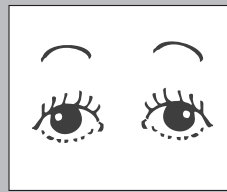
MAMINKA U STOLU JABLÍČKO ROZKROJÍ.



JABLÍČKO ROZKROJÍ, UVIDÍ HVĚZDIČKU,


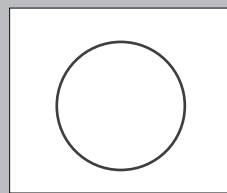




,



,


HVĚZDIČKU UKRYTOU V ČERVENÉM JABLÍČKU.



.

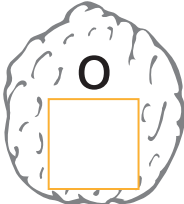
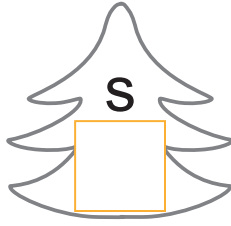


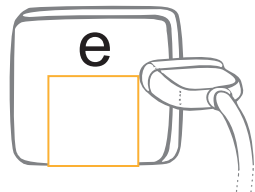
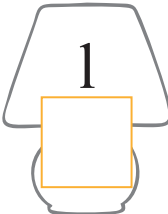
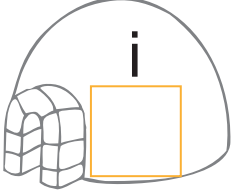
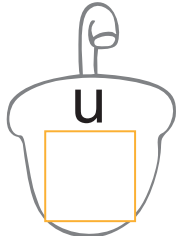



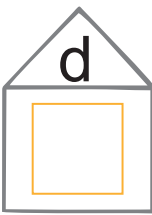
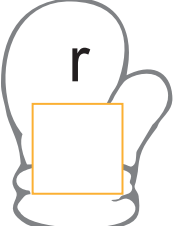
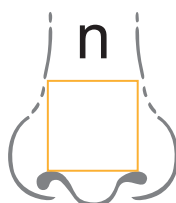
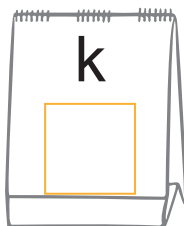
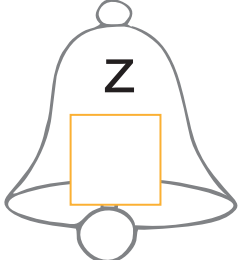

OLDŘICH SIROVÁTKA, upraveno

2. KTERÁ VELKÁ A MALÁ PÍSMENA JSOU SI HODNĚ PODOBNÁ? ZAKROUŽKUJ JE.







1. PŘEČTI ŘADY OBRÁZKŮ A DO KAŽDÉHO OBRÁZKU DOPÍŠ VELKÉ PÍSMENO, KTERÉ TAM PATŘÍ. VYBARVI OBRÁZEK, VE KTERÉM MAJÍ OBĚ PÍSMENA STEJNÝ NEBO PODOBNÝ TVAR.








2. PŘEČTI SLOVA. NA LINKY PIŠ SLOVA, KTERÁ JSOU ZNÁZORNĚNA NA OBRÁZKU.

 ZITA ZIMA	 PADÁ ZÁDA	 ZELÍ LEZE	 KOZA DÓZA
<hr/>			





3. PODTRHNI ZIMNÍ VĚTY.

JE LÉTO.	JE LEDEN.	PADÁ  .	JEDU NA  .
JE ZIMA.	JE ÚNOR.	PADÁ  .	JEDU NA  .
* JE MRÁZ.	NOSÍME PLAVKY.	JE BRZY TMA.	







1. ZAKROUŽKUJ NA KAŽDÉM ŘÁDKU STEJNÁ PÍSMENKA STEJNOU BARVOU. NAJDI PÍSMENO, KTERÉ JSME SE JEŠTĚ NEUČILI, A VLOČKY S TÍMTO PÍSMENEM ŠKRTNI.



2. PŘEČTI SLOVA. NA LINKY PIŠ SLOVA, KTERÁ JSOU ZNÁZORNĚNA NA OBRÁZKU.

 VISÍ VOLÁ	 MÁVÁ VYJE	 VÁLÍ ZÍVÁ	 PRAVÁ LEVÁ
_____	_____	_____	_____

3. SPOJ SLOVA SE SPRÁVNÝMI OBRÁZKY. NAJDI SLOVA V TROJSMĚRCE A NA LINKY DOPIS 2 SLOVA Z MŘÍŽKY, KTERÁ NEJSOU NA OBRÁZCÍCH.

ROK	 	KRÁL
VAK	 	KÁVA
LEV	 	SOVA

K	K	R	Á	L	L
R	R	A	K	K	E
O	S	O	V	A	V
K	Á	V	A	V	X



↑
↓

😊
😐
☹️

1. VYLUŠTI SLOVA VE SNĚHOVÝCH KOULÍCH A NAPIŠ JE VELKÝMI PÍSMENY. PRVNÍ PÍSMENA JSOU ČERNÁ.

2. PODTRHNI VŠE, CO MÁ SNĚHULÁK, KTERÉHO DĚTI POSTAVILY. STEJNÉHO SNĚHULÁKA NAKRESLI.

HÁDEJ, CO STAVÍ ÁJA A PEPA.

- PEPA VÁLÍ VELIKOU KOULI.
- VOLÁ NA ÁJU: „ÁJO, HALÓ!“
- ÁJA JDE PEPOVI POMOCI.
- ÁJA VÁLÍ MALÉ KOULE.
- * PEPA DÁVÁ TŘI KOULE NA SEBE.
- HLAVA PADÁ NA ZEM.
- NOVÁ HLAVA JE HOTOVÁ HNED.
- MÍSTO NOSU PÍCHNOU .
- NAHORU DÁ ÁJA STARÝ .



* HURÁ!

		Ě				
--	--	---	--	--	--	--

 JE HOTOVÝ!

3. ZJISTI, JAKÉ JMÉNO DALY DĚTI SNĚHULÁKOVI.

1. PŘEČTI MALOVANÉ ČTENÍ A ŘEKNI, Z ČEHO SE KOČKA RADOVALA. NAKRESLI OBRÁZKY, KTERÉ V RÁMEČCÍCH CHYBÍ.



PLETE




LEŽÍ V



ČEPICE BUDE ČERNÁ A ŠEDÁ.

BABIČKA  Z RUKY NEDÁ.

DNES PLETE OČKO PO OČKU.

NEDÁVÁ POZOR NA .

ČÍČA MOTÁ .

POZOR NA NI, BABIČKO!

K  BYLA TAKY ŠÁLA.

SE  SI KOČKA HRÁLA.

POMOC, BABI, CO TO JE?

ŠÁLA SE MI ZMENŠUJE!


A KOČKA SE RADUJE...



BABIČKA

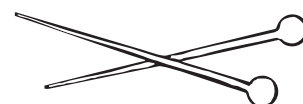


KLUBÍČKO




KRABICE

ČEPICE



JEHLICE



KOČKA

2. ŠKRTNI VE VĚTÁCH CHYBNÁ SLOVA.

BABI PLETE ČEPICI – ČELENKU.

BABI MÁ JEHLIČÍ – JEHLICE.

BABI PLETE OČKA – OČI.



ŠÁLA